

I. Общие сведения

Наименование образовательной организации **Филиал федерального государственного бюджетного образовательного учреждения высшего профессионального образования "Ростовский государственный экономический университет (РИНХ)" в г. Миллерово Ростовской области**

Регион, адрес **Ростовская область**
346130, Ростовская область, г. Миллерово, ул. Черноморская, д.52
[на карте](#) | [также в этом городе](#)

Ректор Альбеков Адам Умарович

Ведомственная принадлежность Министерство образования и науки Российской Федерации

web-сайт <http://mfrgeu.ru/>

Учредитель(и) Министерство образования и науки Российской Федерации

Профиль организации образовательные организации, не имеющие специфики деятельности

Результат оценки эффективности деятельности выполнил 4 или более показателей

Сведения о головной образовательной организации

Информационно-аналитические материалы по результатам проведения мониторинга 2015 года деятельности образовательной организации высшего образования **Филиал федерального государственного бюджетного образовательного учреждения высшего профессионального образования <<Ростовский государственный экономический университет (РИНХ)>> в г. Миллерово Ростовской области**

деятельности

II. Сведения по показателям мониторинга эффективности деятельности

Позиции организации по основным показателям мониторинга в сравнении с пороговыми значениями показателей

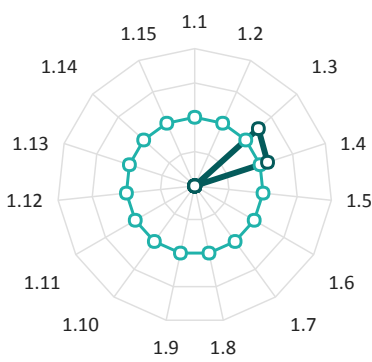


| № | Наименование показателя | Значение показателя | Пороговое значение | Изменение относительно прошлого года |
|-----|---------------------------------------|---------------------|--------------------|--------------------------------------|
| E.1 | Образовательная деятельность | 55,5 | 60 | -2,8% (57,1) |
| E.2 | Научно-исследовательская деятельность | 55,25 | 51,28 | +52,0% (36,36) |
| E.3 | Международная деятельность | 5,62 | 1 | +6 925,0% (0,08) |
| E.4 | Финансово-экономическая деятельность | 7558,85 | 1327,57 | +38,8% (5445,35) |
| E.5 | Заработная плата ППС | 107,44 | 125 | — |
| E.7 | Приведенный контингент | 220,7 | 220 | -6,7% (236,6) |
| E.8 | Дополнительный показатель | 0,3 | 2,78 | +66,7% (0,18) |

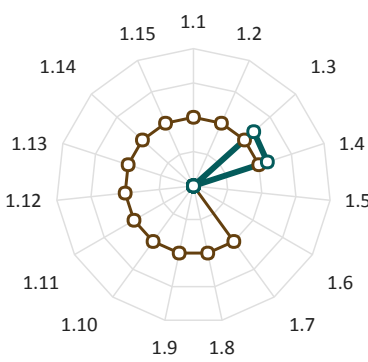
Методика расчета показателей мониторинга эффективности образовательных организаций высшего образования 2015 года (.pdf)

III. Результаты мониторинга образовательной организации по направлениям деятельности

Образовательная деятельность



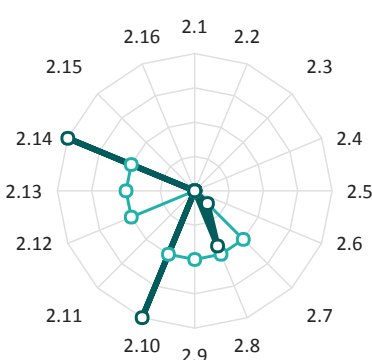
медианные значения показателей государственных и муниципальных филиалов
показатели филиала



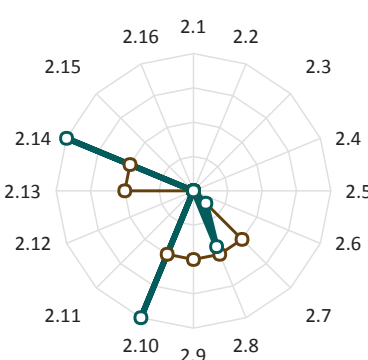
медианные значения показателей филиалов данного региона
показатели филиала

| № п/п | Наименование показателя | Единица измерения | Значение показателя |
|--------|--|-------------------|---------------------|
| I.1.1 | Средний балл ЕГЭ студентов, принятых по результатам ЕГЭ на обучение по очной форме по программам бакалавриата и специалитета за счет средств соответствующих бюджетов бюджетной системы РФ | балл | 0,00 |
| I.1.2 | Средний балл ЕГЭ студентов университета, принятых по результатам ЕГЭ на обучение по очной форме по программам бакалавриата и специалитета за счет средств соответствующих бюджетов бюджетной системы Российской Федерации, за исключением лиц, поступивших с учетом особых прав и в рамках квоты целевого приема | балл | 0,00 |
| I.1.3 | Средний балл ЕГЭ студентов, принятых по результатам ЕГЭ на обучение по очной форме по программам бакалавриата и специалитета с оплатой стоимости затрат на обучение физическими и юридическими лицами | балл | 55,50 |
| I.1.4 | Усредненный по реализуемым направлениям (специальностям) минимальный балл ЕГЭ студентов, принятых по результатам ЕГЭ на обучение по очной форме на программы бакалавриата и специалитета | балл | 42,70 |
| I.1.5 | Численность студентов, победителей и призеров заключительного этапа всероссийской олимпиады школьников, членов сборных команд Российской Федерации, участвовавших в международных олимпиадах по общеобразовательным предметам по специальностям и (или) направлениям подготовки, соответствующим профилю всероссийской олимпиады школьников или международной олимпиады, принятых на очную форму обучения на первый курс по программам бакалавриата и специалитета без вступительных испытаний | человек | 0 |
| I.1.6 | Численность студентов, победителей и призеров олимпиад школьников, принятых на очную форму обучения на первый курс по программам бакалавриата и специалитета по специальностям и (или) направлениям подготовки, соответствующим профилю олимпиады школьников, без вступительных испытаний | человек | 0 |
| I.1.7 | Численность студентов, принятых по результатам целевого приема на первый курс на очную форму обучения по программам бакалавриата и специалитета | человек | 0 |
| I.1.8 | Удельный вес численности студентов, принятых по результатам целевого приема на первый курс на очную форму обучения по программам бакалавриата и специалитета в общей численности студентов, принятых на первый курс по программам бакалавриата и специалитета на очную форму обучения | % | 0,00 |
| I.1.9 | Удельный вес численности студентов (приведенного контингента), обучающихся по программам магистратуры, в общей численности приведенного контингента обучающихся по образовательным программам бакалавриата, специалитета и магистратуры | % | 0,00 |
| I.1.10 | Удельный вес численности обучающихся (приведенного контингента), по программам магистратуры и подготовки научно-педагогических кадров в аспирантуре в общей численности приведенного контингента обучающихся по основным образовательным программам высшего образования | % | 0,00 |
| I.1.11 | Удельный вес численности студентов, имеющих диплом бакалавра, специалиста или магистра других организаций, принятых на первый курс на обучение по программам магистратуры образовательной организации, в общей численности студентов, принятых на первый курс по программам магистратуры на очную форму обучения | % | 0,00 |
| I.1.12 | Удельный вес численности обучающихся по программам магистратуры и подготовки научно-педагогических кадров в аспирантуре, имеющих диплом бакалавра, диплом специалиста или диплом магистра других организаций в общей численности обучающихся по программам магистратуры и подготовки научно-педагогических кадров в аспирантуре | % | 0,00 |
| I.1.13 | Численность аспирантов образовательной организации в расчете на 100 студентов (приведенного контингента) | человек | 0,00 |
| I.1.14 | Удельный вес численности слушателей из сторонних организаций в общей численности слушателей, прошедших обучение в образовательной организации по программам повышения квалификации или профессиональной переподготовки | % | 0,00 |
| I.1.15 | Удельный вес численности студентов, обучающихся по направлениям подготовки бакалавриата, специалитета, и магистратуры по областям знаний «Инженерное дело, технологии и технические науки», «Здравоохранение и медицинские науки», «Образование и педагогические науки», с которыми заключены договоры о целевом обучении, в общей численности студентов, обучающихся по указанным областям знаний | % | 0,00 |

Научно-исследовательская деятельность



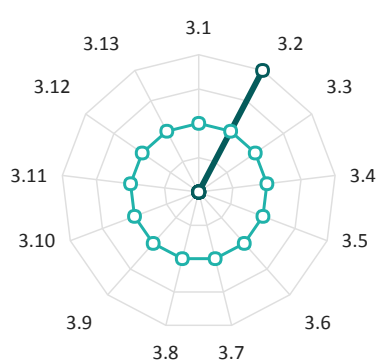
медианные значения показателей государственных и муниципальных филиалов
показатели филиала



медианные значения показателей филиалов данного региона
показатели филиала

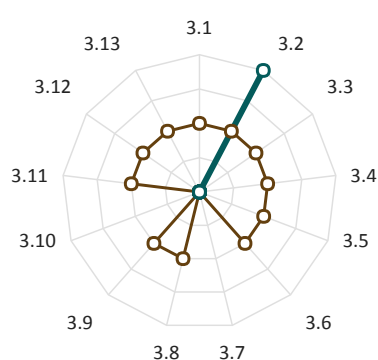
| № п/п | Наименование показателя | Единица измерения | Значение показателя |
|-------|--|-------------------|---------------------|
| I2.1 | Количество цитирований публикаций, изданных за последние 5 лет, индексируемых в информационно-аналитической системе научного цитирования Web of Science в расчете на 100 НПР | ед. | - |
| I2.2 | Количество цитирований публикаций, изданных за последние 5 лет, индексируемых в информационно-аналитической системе научного цитирования Scopus в расчете на 100 НПР | ед. | - |
| I2.3 | Количество цитирований публикаций, изданных за последние 5 лет, индексируемых в Российском индексе научного цитирования (далее – РИНЦ) в расчете на 100 НПР | ед. | - |
| I2.4 | Число публикаций организации, индексируемых в информационно-аналитической системе научного цитирования Web of Science, в расчете на 100 НПР | ед. | - |
| I2.5 | Число публикаций организации, индексируемых в информационно-аналитической системе научного цитирования Scopus, в расчете на 100 НПР | ед. | - |
| I2.6 | Число публикаций организации, индексируемых в информационно-аналитической системе научного цитирования РИНЦ, в расчете на 100 НПР | ед. | - |
| I2.7 | Общий объем научно-исследовательских и опытно-конструкторских работ (далее – НИОКР) | тыс.руб. | 221,00 |
| I2.8 | Удельный вес доходов от НИОКР в общих доходах образовательной организации | % | 0,73 |
| I2.9 | Удельный вес НИОКР, выполненных собственными силами (без привлечения соисполнителей), в общих доходах образовательной организации от НИОКР | % | 0,00 |
| I2.10 | Доходы от НИОКР (за исключением средств бюджетов бюджетной системы Российской Федерации, государственных фондов поддержки науки) в расчете на одного НПР | тыс.руб. | 55,25 |
| I2.11 | Количество лицензионных соглашений | ед. | - |
| I2.12 | Удельный вес средств, полученных образовательной организацией от использования результатов интеллектуальной деятельности, в общих доходах образовательной организации | % | 0,00 |
| I2.13 | Удельный вес численности НПР без ученой степени – до 30 лет, кандидатов наук – до 35 лет, докторов наук – до 40 лет, в общей численности НПР | % | 0,00 |
| I2.14 | Удельный вес научно-педагогических работников, защитивших кандидатские и докторские диссертации за отчетный период в общей численности НПР | % | 66,67 |
| I2.15 | Количество научных журналов, в том числе электронных, издаваемых образовательной организацией | ед. | - |
| I2.16 | Количество полученных грантов за отчетный год в расчете на 100 НПР | ед. | - |

Международная деятельность



медианные значения показателей государственных и муниципальных филиалов

показатели филиала

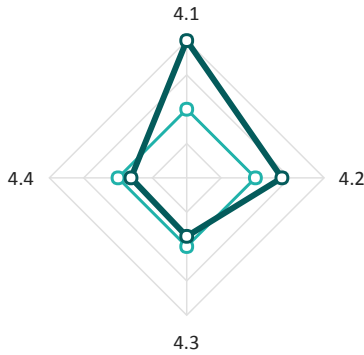


медианные значения показателей филиалов данного региона

показатели филиала

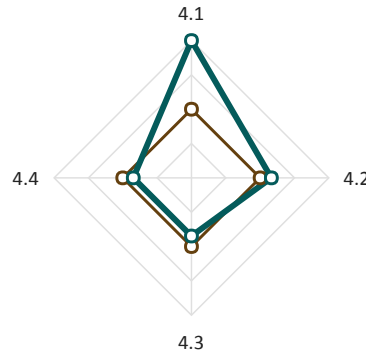
| № п/п | Наименование показателя | Единица измерения | Значение показателя |
|-------|---|-------------------|---------------------|
| I3.1 | Удельный вес численности иностранных студентов (кроме стран Содружества Независимых Государств (далее – СНГ)), обучающихся программам бакалавриата, специалитета, магистратуры, в общей численности студентов (приведенный контингент) | % | 0,00 |
| I3.2 | Удельный вес численности иностранных студентов из СНГ, обучающихся по программам бакалавриата, специалитета, магистратуры, в общей численности студентов (приведенный контингент) | % | 5,62 |
| I3.3 | Удельный вес численности иностранных студентов, завершивших освоение образовательных программ бакалавриата, специалитета, магистратуры, в общей численности студентов (приведенный контингент) | % | 0,00 |
| I3.4 | Удельный вес численности иностранных студентов (кроме стран СНГ), завершивших освоение образовательных программ бакалавриата, программ специалитета, программ магистратуры, в общей численности студентов (приведенный контингент) | % | 0,00 |
| I3.5 | Удельный вес численности иностранных студентов из стран СНГ, завершивших освоение образовательных программ бакалавриата, программ специалитета, программ магистратуры, в общей численности студентов (приведенный контингент) | % | 0,00 |
| I3.6 | Удельный вес численности студентов, обучающихся по очной форме обучения по образовательным программам бакалавриата, программам специалитета, программам магистратуры, прошедших обучение за рубежом не менее семестра (триместра), в общей численности студентов, обучающихся по очной форме обучения | % | 0,00 |
| I3.7 | Численность студентов иностранных образовательных организаций, прошедших обучение в образовательной организации по образовательным программам бакалавриата, программам специалитета, программам магистратуры, не менее семестра (триместра) в расчете на 100 студентов, обучающихся по очной форме обучения | ед. | 0,00 |
| I3.8 | Удельный вес численности иностранных граждан из числа НПР в общей численности НПР | % | 0,00 |
| I3.9 | Численность зарубежных ведущих профессоров, преподавателей и исследователей, работающих в образовательной организации не менее 1 семестра | человек | 0 |
| I3.10 | Удельный вес численности иностранных граждан (кроме стран СНГ) из числа аспирантов образовательной организации в общей численности аспирантов | % | 0,00 |
| I3.11 | Удельный вес численности иностранных граждан из стран СНГ из числа аспирантов образовательной организации в общей численности аспирантов | % | 0,00 |
| I3.12 | Объем средств, полученных образовательной организацией на выполнение НИОКР от иностранных граждан и иностранных юридических лиц | тыс.руб. | 0,00 |
| I3.13 | Объем средств от образовательной деятельности, полученных образовательной организацией от иностранных граждан и иностранных юридических лиц | тыс.руб. | 0,00 |

Финансово-экономическая деятельность



медианные значения показателей государственных и муниципальных филиалов

показатели филиала

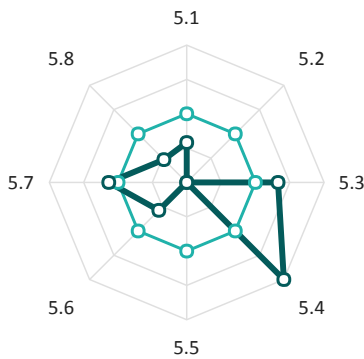


медианные значения показателей филиалов данного региона

показатели филиала

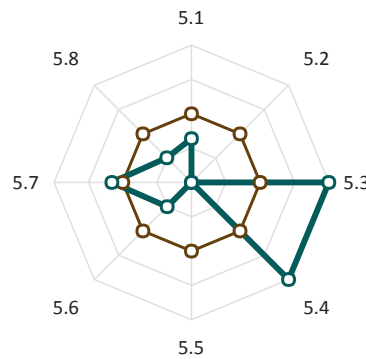
| № п/п | Наименование показателя | Единица измерения | Значение показателя |
|-------|---|-------------------|---------------------|
| I4.1 | Доходы образовательной организации из средств от приносящей доход деятельности в расчете на одного НПР | тыс.руб. | 7 505,88 |
| I4.2 | Доля доходов из средств от приносящей доход деятельности в доходах по всем видам финансового обеспечения (деятельности) образовательной организации | % | 99,30 |
| I4.3 | Отношение средней заработной платы НПР в образовательной организации (из всех источников) к средней заработной плате по экономике региона | % | 107,44 |
| I4.4 | Доходы образовательной организации из всех источников в расчете на численность студентов (приведенный контингент) | тыс.руб. | 137,00 |

Инфраструктура



медианные значения показателей государственных и муниципальных филиалов

показатели филиала



медианные значения показателей филиалов данного региона

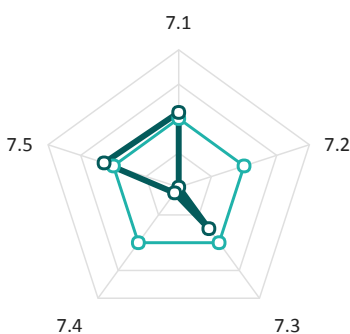
показатели филиала

| № п/п | Наименование показателя | Единица измерения | Значение показателя |
|-------|--|-------------------|---------------------|
| I5.1 | Общая площадь учебно-лабораторных помещений в расчете на одного студента (приведенного контингента), в том числе: | м ² | 14,15 |
| I5.2 | имеющихся на праве собственности | м ² | 0,00 |
| I5.3 | закрепленных на праве оперативного управления | м ² | 8,71 |
| I5.4 | предоставленных в безвозмездное пользование | м ² | 5,44 |
| I5.5 | предоставленных в аренду | м ² | 0,00 |
| I5.6 | Количество персональных компьютеров в расчете на одного студента (приведенного контингента) | ед. | 0,27 |
| I5.7 | Удельный вес стоимости машин и оборудования (не старше 5 лет) в общей стоимости машин и оборудования | % | 33,70 |
| I5.8 | Количество экземпляров печатных учебных изданий (включая учебники и учебные пособия) из общего количества единиц хранения библиотечного фонда, состоящих на учете, в расчете на одного студента (приведенного контингента) | ед. | 70,95 |

Трудоустройство

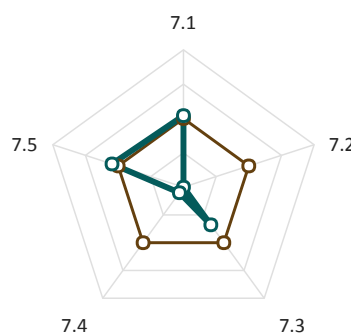
- обработка данных в ПФР -

Кадровый состав



медианные значения показателей государственных и муниципальных филиалов

показатели филиала



медианные значения показателей филиалов данного региона

показатели филиала

| № п/п | Наименование показателя | Единица измерения | Значение показателя |
|-------|---|-------------------|---------------------|
| 17.1 | Удельный вес НПР, имеющих ученую степень кандидата наук, в общей численности НПР | % | 68,75 |
| 17.2 | Удельный вес НПР имеющих ученую степень доктора наук, в общей численности НПР | % | 0,00 |
| 17.3 | Удельный вес НПР, имеющих ученую степень кандидата и доктора наук, в общей численности НПР образовательной организации (без совместителей и работающих по договорам гражданско-правового характера) | % | 54,55 |
| 17.4 | Число НПР, имеющих ученую степень кандидата и доктора наук, в расчете на 100 студентов | ед. | 0,30 |
| 17.5 | Доля штатных работников ППС в общей численности ППС | % | 85,71 |

IV. Роль организации в системе подготовки кадров для региона

V. Дополнительные характеристики образовательной организации