

I. Общие сведения

Наименование образовательной организации	Филиал федерального государственного бюджетного образовательного учреждения высшего образования "Ростовский государственный экономический университет (РИНХ)" в г. Миллерово Ростовской области		
Регион, адрес	Ростовская область	346130, Ростовская область, г. Миллерово, ул. Черноморская, д.52	на карте
Ректор	Альбеков Адам Умарович		
Ведомственная принадлежность	Министерство образования и науки Российской Федерации		
web-сайт	http://mfrgeu.ru/		
Учредитель(и)	Министерство образования и науки Российской Федерации		
Профиль организации	образовательные организации, не имеющие специфики деятельности		

Сведения о головной образовательной организации

Наименование образовательной организации	Федеральное государственное бюджетное образовательное учреждение высшего образования "Ростовский государственный экономический университет (РИНХ)"		
Регион	Ростовская область		

II. Сведения по показателям мониторинга эффективности деятельности

Позиции организации по основным показателям в сравнении с пороговыми значениями



№	Наименование показателя	Значение показателя	Пороговое значение	Измен. относит. прошлому
E.1	Образовательная деятельность	55,19	60	+7,0%
E.2	Научно-исследовательская деятельность	64,52	51,28	+33,6%
E.4	Финансово-экономическая деятельность	3249,24	1327,57	-25,3%
E.5	Зарплата ППС	198,18	150	-13,5%
E.6	Трудоустройство	60*	65	+100
E.7	Приведенный контингент	158,5	220	+5,2%
E.8	Дополнительный показатель	0,56	2,78	+0,0%

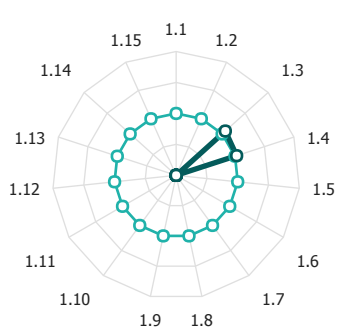
*) Фактическое значение показателя находится в диапазоне $60 \pm 2,5\%$

) По вопросам, связанным с показателем **трудоустройства, необходимо обращаться на портал vo.graduate.edu.ru или по электронной почте support@graduate.edu.ru.

[Методика расчета показателей мониторинга 2017 года \(ЛО-27/05вн от 14.03.2017 г.\) \(PDF\)](#)

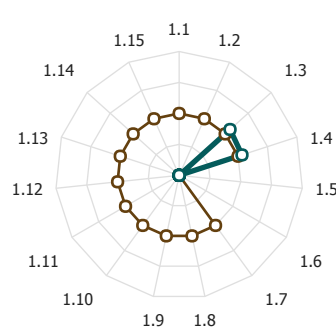
III. Результаты мониторинга образовательной организации по направлениям деятельности

Образовательная деятельность



медианные значения показателей государственных и муниципальных филиалов

показатели филиала



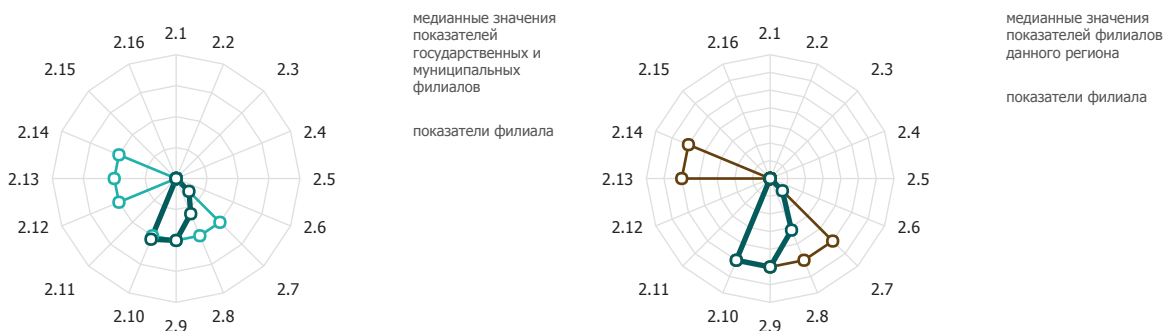
медианные значения показателей филиалов данного региона

показатели филиала

№ п/п	Наименование показателя	Единиц. измерен.
1.1	Средний балл ЕГЭ студентов, принятых по результатам ЕГЭ на обучение по очной форме по программам бакалавриата и специалитета за счет средств соответствующих бюджетов бюджетной системы РФ	балл
1.2	Средний балл ЕГЭ студентов университета, принятых по результатам ЕГЭ на обучение по очной форме по программам бакалавриата и специалитета за счет средств соответствующих бюджетов бюджетной системы Российской Федерации, за исключением лиц, поступивших с учетом особых прав и в рамках квоты целевого приема	балл
1.3	Средний балл ЕГЭ студентов, принятых по результатам ЕГЭ на обучение по очной форме по программам бакалавриата и специалитета с оплатой стоимости затрат на обучение физическими и юридическими лицами	балл
1.4	Усредненный по реализуемым направлениям (специальностям) минимальный балл ЕГЭ студентов, принятых по результатам ЕГЭ на обучение по очной форме на программы бакалавриата и специалитета	балл
1.5	Численность студентов, победителей и призеров заключительного этапа всероссийской олимпиады школьников, членов сборных команд Российской Федерации, участвовавших в международных олимпиадах по общеобразовательным предметам по специальностям и (или) направлениям подготовки, соответствующим профилю всероссийской олимпиады школьников или международной олимпиады, принятых на очную форму обучения на первый курс по программам бакалавриата и специалитета без вступительных испытаний	человек

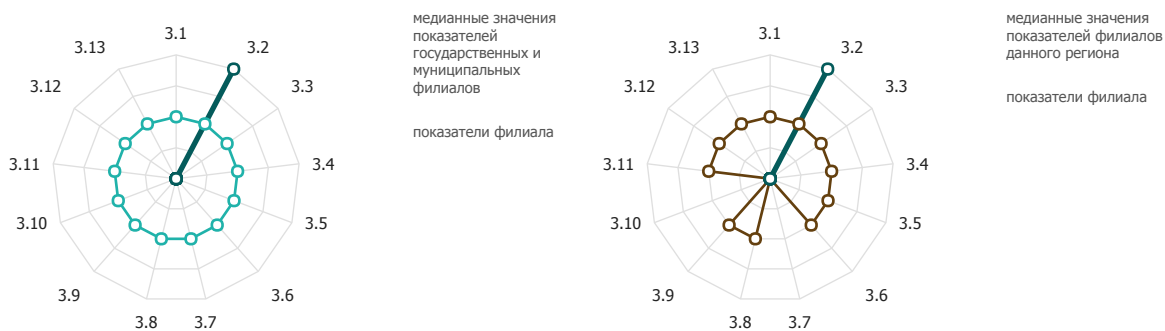
1.9	Удельный вес численности студентов (приведенного контингента), обучающихся по программам магистратуры, в общей численности приведенного контингента обучающихся по образовательным программам бакалавриата, специалитета и магистратуры	%
1.10	Удельный вес численности обучающихся (приведенного контингента), по программам магистратуры, подготовки научно-педагогических кадров в аспирантуре (адъюнктуре), ординатуры, интернатуры, ассистентуры-стажировки в общей численности приведенного контингента обучающихся по основным образовательным программам высшего образования	%
1.11	Удельный вес численности студентов, имеющих диплом бакалавра, специалиста или магистра других организаций, принятых на первый курс на обучение по программам магистратуры образовательной организации, в общей численности студентов, принятых на первый курс по программам магистратуры на очную форму обучения	%
1.12	Удельный вес численности обучающихся по программам магистратуры, подготовки научно-педагогических кадров в аспирантуре (адъюнктуре), ординатуры, ассистентуры-стажировки, имеющих диплом бакалавра, диплом специалиста или диплом магистра других организаций в общей численности обучающихся по программам магистратуры, подготовки научно-педагогических кадров в аспирантуре (адъюнктуре), ординатуры, ассистентуры-стажировки	%
1.13	Численность аспирантов (адъюнктов), ординаторов, интернов, ассистентов-стажеров образовательной организации в расчете на 100 студентов (приведенного контингента)	человек
1.14	Удельный вес численности слушателей из сторонних организаций в общей численности слушателей, прошедших обучение в образовательной организации по программам повышения квалификации или профессиональной переподготовки	%
1.15	Удельный вес численности студентов, обучающихся по направлениям подготовки бакалавриата, специалитета, и магистратуры по областям знаний «Инженерное дело, технологии и технические науки», «Здравоохранение и медицинские науки», «Образование и педагогические науки», с которыми заключены договоры о целевом обучении, в общей численности студентов, обучающихся по указанным областям знаний	%

Научно-исследовательская деятельность



№ п/п	Наименование показателя	Единица измерения
2.1	Количество цитирований публикаций, изданных за последние 5 лет, индексируемых в информационно-аналитической системе научного цитирования Web of Science в расчете на 100 НПР	ед.
2.2	Количество цитирований публикаций, изданных за последние 5 лет, индексируемых в информационно-аналитической системе научного цитирования Scopus в расчете на 100 НПР	ед.
2.3	Количество цитирований публикаций, изданных за последние 5 лет, индексируемых в Российском индексе научного цитирования (далее – РИНЦ) в расчете на 100 НПР	ед.
2.4	Число публикаций организации, индексируемых в информационно-аналитической системе научного цитирования Web of Science, в расчете на 100 НПР	ед.
2.5	Число публикаций организации, индексируемых в информационно-аналитической системе научного цитирования Scopus, в расчете на 100 НПР	ед.
2.6	Число публикаций организации, индексируемых в информационно-аналитической системе научного цитирования РИНЦ, в расчете на 100 НПР	ед.
2.7	Общий объем научно-исследовательских и опытно-конструкторских работ (далее – НИОКР)	тыс.руб.
2.8	Удельный вес доходов от НИОКР в общих доходах образовательной организации	%
2.9	Удельный вес НИОКР, выполненных собственными силами (без привлечения соисполнителей), в общих доходах образовательной организации от НИОКР	%
2.10	Доходы от НИОКР (за исключением средств бюджетов бюджетной системы Российской Федерации, государственных фондов поддержки науки) в расчете на одного НПР	тыс.руб.
2.11	Количество лицензионных соглашений	ед.
2.12	Удельный вес средств, полученных образовательной организацией от использования результатов интеллектуальной деятельности, в общих доходах образовательной организации	%
2.13	Удельный вес численности НПР без ученой степени – до 30 лет, кандидатов наук – до 35 лет, докторов наук – до 40 лет, в общей численности НПР	%
2.14	Удельный вес научно-педагогических работников, защитивших кандидатские и докторские диссертации за отчетный период в общей численности НПР	%
2.15	Количество научных журналов, в том числе электронных, издаваемых образовательной организацией	ед.
2.16	Количество полученных грантов за отчетный год в расчете на 100 НПР	ед.

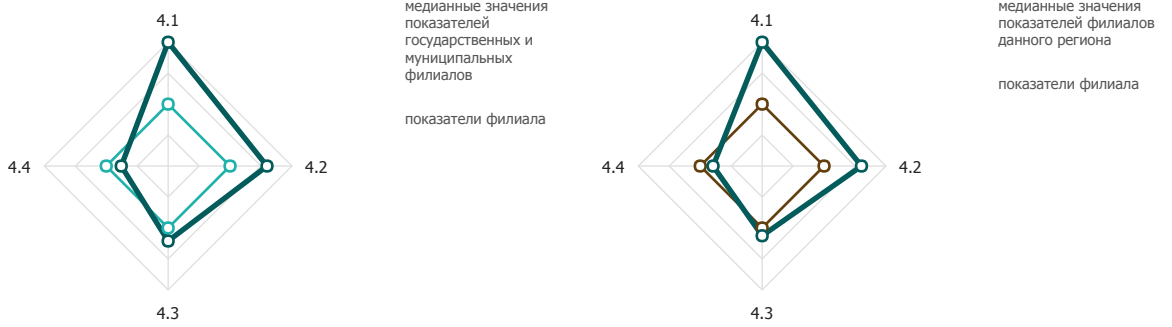
Международная деятельность



№ п/п	Наименование показателя	Единица измерения
3.1	Удельный вес численности иностранных студентов (кроме стран Содружества Независимых Государств (далее – СНГ)), обучающихся программам бакалавриата, специалитета, магистратуры, в общей численности студентов (приведенный контингент)	%
3.2	Удельный вес численности иностранных студентов из СНГ, обучающихся по программам бакалавриата, специалитета, магистратуры, в общей численности студентов (приведенный контингент)	%
3.3	Удельный вес численности иностранных студентов, завершивших освоение образовательных программ бакалавриата, специалитета, магистратуры, в общей численности студентов (приведенный контингент)	%
3.4	Удельный вес численности иностранных студентов (кроме стран СНГ), завершивших освоение образовательных программ бакалавриата, программ специалитета, программ магистратуры, в общей численности студентов (приведенный контингент)	%
3.5	Удельный вес численности иностранных студентов из стран СНГ, завершивших освоение образовательных программ бакалавриата, программ специалитета, программ магистратуры, в общей численности студентов (приведенный контингент)	%

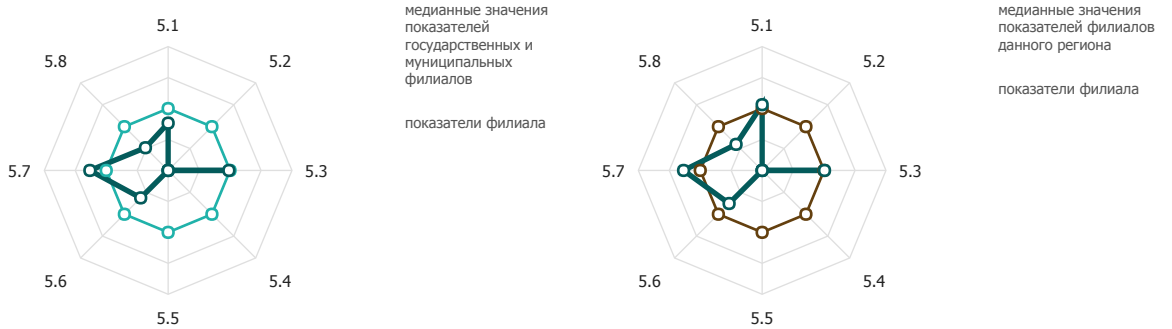
	очной форме обучения	
3.8	Удельный вес численности иностранных граждан из числа НПП в общей численности НПП	%
3.9	Численность зарубежных ведущих профессоров, преподавателей и исследователей, работающих в образовательной организации не менее 1 семестра	человек
3.10	Удельный вес численности иностранных граждан (кроме стран СНГ) из числа аспирантов (адъюнктов), ординаторов, интернов, ассистентов-стажеров образовательной организации в общей численности аспирантов (адъюнктов), ординаторов, интернов, ассистентов-стажеров	%
3.11	Удельный вес численности иностранных граждан из стран СНГ из числа аспирантов (адъюнктов), ординаторов, интернов, ассистентов-стажеров образовательной организации в общей численности аспирантов (адъюнктов), ординаторов, интернов, ассистентов-стажеров	%
3.12	Объем средств, полученных образовательной организацией от выполнения НИОКР от иностранных граждан и иностранных юридических лиц	тыс.руб
3.13	Объем средств от образовательной деятельности, полученных образовательной организацией от иностранных граждан и иностранных юридических лиц	тыс.руб

Финансово-экономическая деятельность




№ п/п	Наименование показателя	Единица измерения	п
4.1	Доходы образовательной организации из средств от приносящей доход деятельности в расчете на одного НПП	тыс.руб.	
4.2	Доля доходов из средств от приносящей доход деятельности в доходах по всем видам финансового обеспечения (деятельности) образовательной организации	%	
4.3	Отношение средней заработной платы НПП в образовательной организации (из всех источников) к средней заработной плате по экономике региона	%	
4.4	Доходы образовательной организации из всех источников в расчете на численность студентов (приведенный контингент)	тыс.руб.	

Инфраструктура

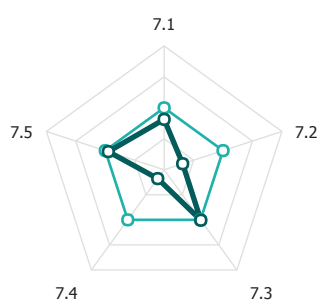


№ п/п	Наименование показателя	Единица измерения
5.1	Общая площадь учебно-лабораторных помещений в расчете на одного студента (приведенного контингента), в том числе:	м ²
5.2	имеющихся на праве собственности	м ²
5.3	закрепленных на праве оперативного управления	м ²
5.4	предоставленных в безвозмездное пользование	м ²
5.5	предоставленных в аренду	м ²
5.6	Количество персональных компьютеров в расчете на одного студента (приведенного контингента)	ед.
5.7	Удельный вес стоимости машин и оборудования (не старше 5 лет) в общей стоимости машин и оборудования	%
5.8	Количество экземпляров печатных учебных изданий (включая учебники и учебные пособия) из общего количества единиц хранения библиотечного фонда, состоящих на учете, в расчете на одного студента (приведенного контингента)	ед.

Трудоустройство

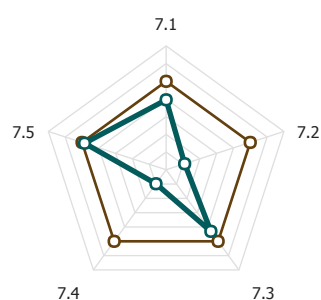


Кадровый состав



медианные значения показателей государственных и муниципальных филиалов

показатели филиала



медианные значения показателей филиалов данного региона

показатели филиала

№ п/п	Наименование показателя	Единица измерения
7.1	Удельный вес НПР, имеющих ученую степень кандидата наук, в общей численности НПР	%
7.2	Удельный вес НПР имеющих ученую степень доктора наук, в общей численности НПР	%
7.3	Удельный вес НПР, имеющих ученую степень кандидата и доктора наук, в общей численности НПР образовательной организации (без совместителей и работающих по договорам гражданско-правового характера)	%
7.4	Число НПР, имеющих ученую степень кандидата и доктора наук, в расчете на 100 студентов	ед.
7.5	Доля штатных работников ППС в общей численности ППС	%

IV. Роль организации в системе подготовки кадров для региона

V. Дополнительные характеристики образовательной организации