

## I. Общие сведения

Наименование образовательной организации	<b>Филиал федерального государственного бюджетного образовательного учреждения высшего образования &lt;&lt;Ростовский государственный экономический университет (РИНХ)&gt;&gt; в г. Миллерово Ростовской области</b>		
Регион, адрес	<b>Ростовская область</b> 346130, Ростовская область, г. Миллерово, ул. Черноморская, д.52 <a href="#">на карте</a>		
Ректор	Альбеков Адам Умарович		
Ведомственная принадлежность	Министерство образования и науки Российской Федерации		
web-сайт	<a href="http://mfrgeu.ru/">http://mfrgeu.ru/</a>		
Учредитель(и)	Министерство образования и науки Российской Федерации		
Профиль организации	образовательные организации, не имеющие специфики деятельности		
Результат оценки эффективности деятельности	выполнил менее 4 показателей		

## Сведения о головной образовательной организации

Наименование образовательной организации	<b>Ростовский государственный экономический университет (РИНХ)</b>		
Регион	Ростовская область		
Результат оценки эффективности деятельности	выполнил 4 или более показателей		

## II. Сведения по показателям мониторинга эффективности деятельности

## Позиции организации по основным показателям в сравнении с пороговыми значениями



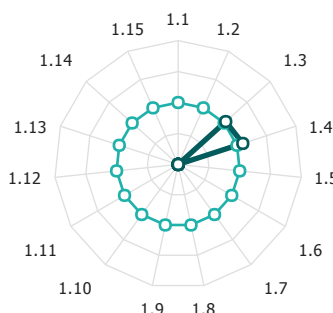
№	Наименование показателя	Значение показателя	Пороговое значение	Изв. отнош. проц.
E.1	Образовательная деятельность	51,6	60	-7
E.2	Научно-исследовательская деятельность	48,28	51,28	-12
E.4	Финансово-экономическая деятельность	4349,53	1327,57	-42,1
E.5	Зарплата ППС	229,22	133	+113
E.6	Трудоустройство	не предоставлены сведения в ФРДО	70	
E.7	Приведенный контингент	150,7	220	-31
E.8	Дополнительный показатель	0,56	2,78	+8

\*\*) По вопросам, связанным с показателем **трудоустройства**, необходимо обращаться на портал [graduate.edu.ru](http://graduate.edu.ru) или по электронной почте [support@graduate.edu.ru](mailto:support@graduate.edu.ru).

[Методика расчета показателей мониторинга 2016 года \(АК-6/05вн от 21.03.2016 г.\) \(PDF\)](#)

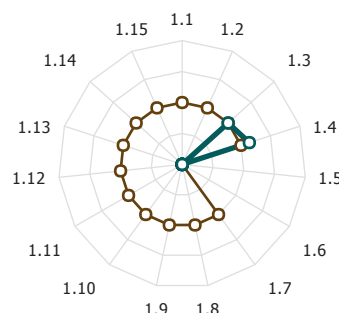
## III. Результаты мониторинга образовательной организации по направлениям деятельности

## Образовательная деятельность



медианные значения показателей государственных и муниципальных филиалов

показатели филиала



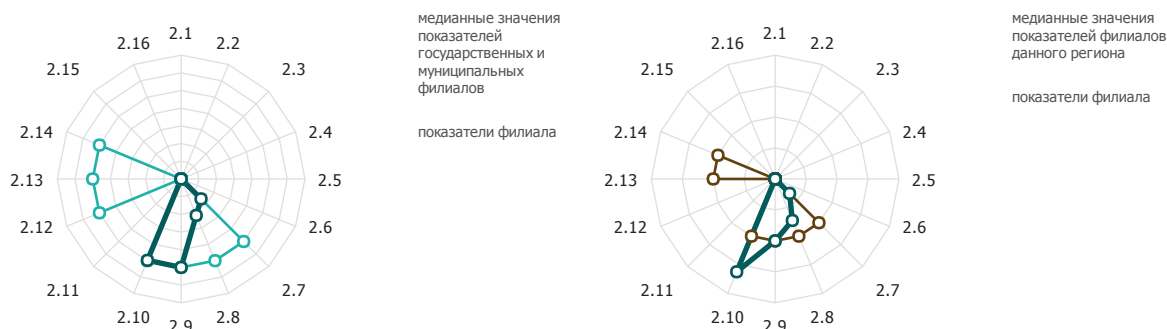
медианные значения показателей филиалов данного региона

показатели филиала

№ п/п	Наименование показателя	Единица измерения
1.1	Средний балл ЕГЭ студентов, принятых по результатам ЕГЭ на обучение по очной форме по программам бакалавриата и специалитета за счет средств соответствующих бюджетов бюджетной системы РФ	балл
1.2	Средний балл ЕГЭ студентов университета, принятых по результатам ЕГЭ на обучение по очной форме по программам бакалавриата и специалитета за счет средств соответствующих бюджетов бюджетной системы Российской Федерации, за исключением лиц, поступивших с учетом особых прав и в рамках квоты целевого приема	балл
1.3	Средний балл ЕГЭ студентов, принятых по результатам ЕГЭ на обучение по очной форме по программам бакалавриата и специалитета с оплатой стоимости затрат на обучение физическими и юридическими лицами	балл
1.4	Усредненный по реализуемым направлениям (специальностям) минимальный балл ЕГЭ студентов, принятых по результатам ЕГЭ на обучение по очной форме на программы	балл

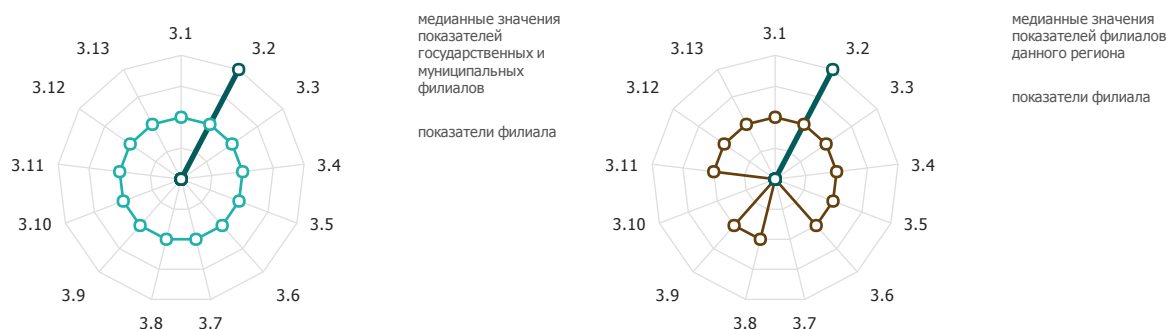
	бакалавриата и специалитета	
1.5	Численность студентов, победителей и призеров заключительного этапа всероссийской олимпиады школьников, членов сборных команд Российской Федерации, участвовавших в международных олимпиадах по общеобразовательным предметам по специальностям и (или) направлениям подготовки, соответствующим профилю всероссийской олимпиады школьников или международной олимпиады, принятых на очную форму обучения на первый курс по программам бакалавриата и специалитета без вступительных испытаний	человек
1.6	Численность студентов, победителей и призеров олимпиад школьников, принятых на очную форму обучения на первый курс по программам бакалавриата и специалитета по специальностям и (или) направлениям подготовки, соответствующим профилю олимпиады школьников, без вступительных испытаний	человек
1.7	Численность студентов, принятых по результатам целевого приема на первый курс на очную форму обучения по программам бакалавриата и специалитета	человек
1.8	Удельный вес численности студентов, принятых по результатам целевого приема на первый курс на очную форму обучения по программам бакалавриата и специалитета в общей численности студентов, принятых на первый курс по программам бакалавриата и специалитета на очную форму обучения	%
1.9	Удельный вес численности студентов (приведенного контингента), обучающихся по программам магистратуры, в общей численности приведенного контингента обучающихся по образовательным программам бакалавриата, специалитета и магистратуры	%
1.10	Удельный вес численности обучающихся (приведенного контингента), по программам магистратуры, подготовки научно-педагогических кадров в аспирантуре (адъюнктуре), ординатуры, интернатуры, ассистентуры-стажировки в общей численности приведенного контингента обучающихся по основным образовательным программам высшего образования	%
1.11	Удельный вес численности студентов, имеющих диплом бакалавра, специалиста или магистра других организаций, принятых на первый курс на обучение по программам магистратуры образовательной организации, в общей численности студентов, принятых на первый курс по программам магистратуры на очную форму обучения	%
1.12	Удельный вес численности обучающихся по программам магистратуры, подготовки научно-педагогических кадров в аспирантуре (адъюнктуре), ординатуры, ассистентуры-стажировки, имеющих диплом бакалавра, диплом специалиста или диплом магистра других организаций в общей численности обучающихся по программам магистратуры, подготовки научно-педагогических кадров в аспирантуре (адъюнктуре), ординатуры, ассистентуры-стажировки	%
1.13	Численность аспирантов (адъюнктов), ординаторов, интернов, ассистентов-стажеров образовательной организации в расчете на 100 студентов (приведенного контингента)	человек
1.14	Удельный вес численности слушателей из сторонних организаций в общей численности слушателей, прошедших обучение в образовательной организации по программам повышения квалификации или профессиональной переподготовки	%
1.15	Удельный вес численности студентов, обучающихся по направлениям подготовки бакалавриата, специалитета, и магистратуры по областям знаний «Инженерное дело, технологии и технические науки», «Здравоохранение и медицинские науки», «Образование и педагогические науки», с которыми заключены договоры о целевом обучении, в общей численности студентов, обучающихся по указанным областям знаний	%

## Научно-исследовательская деятельность



№ п/п	Наименование показателя	Единица измерения
2.1	Количество цитирований публикаций, изданных за последние 5 лет, индексируемых в информационно-аналитической системе научного цитирования Web of Science в расчете на 100 НПР	ед.
2.2	Количество цитирований публикаций, изданных за последние 5 лет, индексируемых в информационно-аналитической системе научного цитирования Scopus в расчете на 100 НПР	ед.
2.3	Количество цитирований публикаций, изданных за последние 5 лет, индексируемых в Российском индексе научного цитирования (далее – РИНЦ) в расчете на 100 НПР	ед.
2.4	Число публикаций организации, индексируемых в информационно-аналитической системе научного цитирования Web of Science, в расчете на 100 НПР	ед.
2.5	Число публикаций организации, индексируемых в информационно-аналитической системе научного цитирования Scopus, в расчете на 100 НПР	ед.
2.6	Число публикаций организации, индексируемых в информационно-аналитической системе научного цитирования РИНЦ, в расчете на 100 НПР	ед.
2.7	Общий объем научно-исследовательских и опытно-конструкторских работ (далее – НИОКР)	тыс.руб.
2.8	Удельный вес доходов от НИОКР в общих доходах образовательной организации	%
2.9	Удельный вес НИОКР, выполненных собственными силами (без привлечения соисполнителей), в общих доходах образовательной организации от НИОКР	%
2.10	Доходы от НИОКР (за исключением средств бюджетов бюджетной системы Российской Федерации, государственных фондов поддержки науки) в расчете на одного НПР	тыс.руб.
2.11	Количество лицензионных соглашений	ед.
2.12	Удельный вес средств, полученных образовательной организацией от использования результатов интеллектуальной деятельности, в общих доходах образовательной организации	%
2.13	Удельный вес численности НПР без ученой степени – до 30 лет, кандидатов наук – до 35 лет, докторов наук – до 40 лет, в общей численности НПР	%
2.14	Удельный вес научно-педагогических работников, защитивших кандидатские и докторские диссертации за отчетный период в общей численности НПР	%
2.15	Количество научных журналов, в том числе электронных, издаваемых образовательной организацией	ед.
2.16	Количество полученных грантов за отчетный год в расчете на 100 НПР	ед.

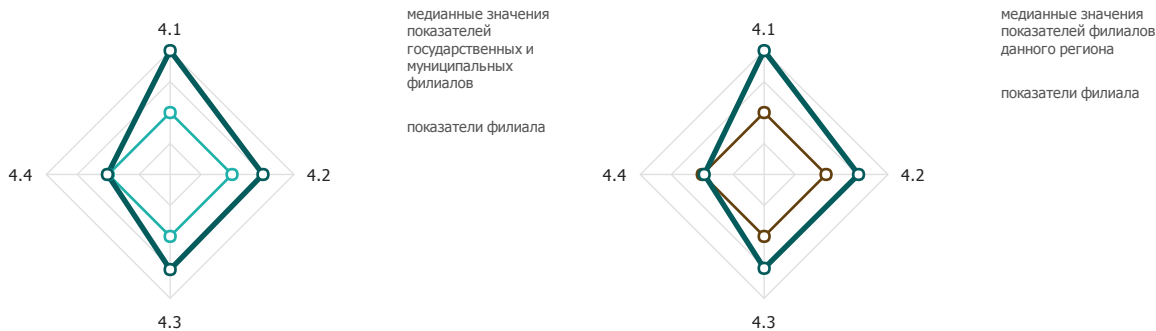
## Международная деятельность



№ п/п	Наименование показателя	Единица измерения
3.1	Удельный вес численности иностранных студентов (кроме стран Содружества Независимых Государств (далее – СНГ)), обучающихся программам бакалавриата, специалитета, магистратуры, в общей численности студентов (приведенный контингент)	%
3.2	Удельный вес численности иностранных студентов из СНГ, обучающихся по программам бакалавриата, специалитета, магистратуры, в общей численности студентов (приведенный контингент)	%
3.3	Удельный вес численности иностранных студентов, завершивших освоение образовательных программ бакалавриата, специалитета, магистратуры, в общей численности студентов	%

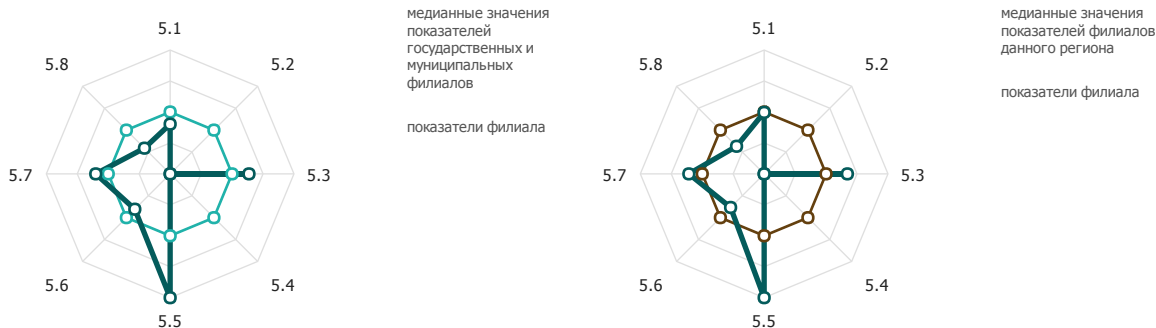
	(приведенный контингент)	
3.4	Удельный вес численности иностранных студентов (кроме стран СНГ), завершивших освоение образовательных программ бакалавриата, программ специалитета, программ магистратуры, в общей численности студентов (приведенный контингент)	%
3.5	Удельный вес численности иностранных студентов из стран СНГ, завершивших освоение образовательных программ бакалавриата, программ специалитета, программ магистратуры, в общей численности студентов (приведенный контингент)	%
3.6	Удельный вес численности студентов, обучающихся по очной форме обучения по образовательным программам бакалавриата, программам специалитета, программам магистратуры, прошедших обучение за рубежом не менее семестра (триместра), в общей численности студентов, обучающихся по очной форме обучения	%
3.7	Численность студентов иностранных образовательных организаций, прошедших обучение в образовательной организации по образовательным программам бакалавриата, программам специалитета, программам магистратуры, не менее семестра (триместра) в расчете на 100 студентов, обучающихся по очной форме обучения	ед.
3.8	Удельный вес численности иностранных граждан из числа НПР в общей численности НПР	%
3.9	Численность зарубежных ведущих профессоров, преподавателей и исследователей, работающих в образовательной организации не менее 1 семестра	человек
3.10	Удельный вес численности иностранных граждан (кроме стран СНГ) из числа аспирантов (адъюнктов), ординаторов, интернов, ассистентов-стажеров образовательной организации в общей численности аспирантов (адъюнктов), ординаторов, интернов, ассистентов-стажеров	%
3.11	Удельный вес численности иностранных граждан из стран СНГ из числа аспирантов (адъюнктов), ординаторов, интернов, ассистентов-стажеров образовательной организации в общей численности аспирантов (адъюнктов), ординаторов, интернов, ассистентов-стажеров	%
3.12	Объем средств, полученных образовательной организацией от выполнения НИОКР от иностранных граждан и иностранных юридических лиц	тыс.руб
3.13	Объем средств от образовательной деятельности, полученных образовательной организацией от иностранных граждан и иностранных юридических лиц	тыс.руб

### Финансово-экономическая деятельность



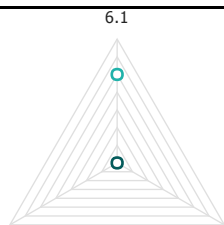
№ п/п	Наименование показателя	Единица измерения	Значение
4.1	Доходы образовательной организации из средств от приносящей доход деятельности в расчете на одного НПР	тыс.руб.	
4.2	Доля доходов из средств от приносящей доход деятельности в доходах по всем видам финансового обеспечения (деятельности) образовательной организации	%	
4.3	Отношение средней заработной платы НПР в образовательной организации (из всех источников) к средней заработной плате по экономике региона	%	
4.4	Доходы образовательной организации из всех источников в расчете на численность студентов (приведенный контингент)	тыс.руб.	

### Инфраструктура

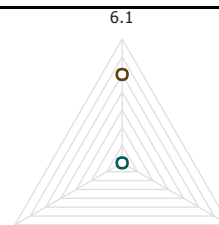


№ п/п	Наименование показателя	Единица измерения
5.1	Общая площадь учебно-лабораторных помещений в расчете на одного студента (приведенного контингента), в том числе:	м <sup>2</sup>
5.2	имеющихся на праве собственности	м <sup>2</sup>
5.3	закрепленных на праве оперативного управления	м <sup>2</sup>
5.4	предоставленных в безвозмездное пользование	м <sup>2</sup>
5.5	предоставленных в аренду	м <sup>2</sup>
5.6	Количество персональных компьютеров в расчете на одного студента (приведенного контингента)	ед.
5.7	Удельный вес стоимости машин и оборудования (не старше 5 лет) в общей стоимости машин и оборудования	%
5.8	Количество экземпляров печатных учебных изданий (включая учебники и учебные пособия) из общего количества единиц хранения библиотечного фонда, состоящих на учете, в расчете на одного студента (приведенного контингента)	ед.

### Трудоустройство



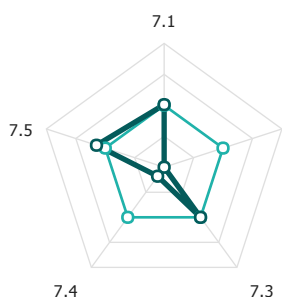
показателей государственных и муниципальных филиалов  
показатели филиала



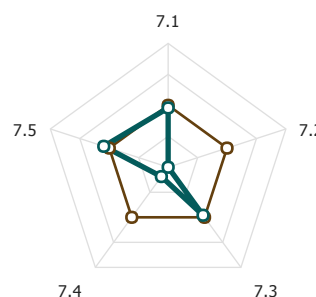
показателей филиалов данного региона  
показатели филиала

№ п/п	Наименование показателя	Единица измерения
6.1	Удельный вес выпускников, трудоустроившихся в течение календарного года, следующего за годом выпуска, в общей численности выпускников образовательной организации обучающихся по основным образовательным программам высшего образования	%

### Кадровый состав



медианные значения показателей государственных и муниципальных филиалов  
показатели филиала



медианные значения показателей филиалов данного региона  
показатели филиала

№ п/п	Наименование показателя	Единица измерения
7.1	Удельный вес НПР, имеющих ученую степень кандидата наук, в общей численности НПР	%
7.2	Удельный вес НПР имеющих ученую степень доктора наук, в общей численности НПР	%
7.3	Удельный вес НПР, имеющих ученую степень кандидата и доктора наук, в общей численности НПР образовательной организации (без совместителей и работающих по договорам гражданско-правового характера)	%
7.4	Число НПР, имеющих ученую степень кандидата и доктора наук, в расчете на 100 студентов	ед.
7.5	Доля штатных работников ППС в общей численности ППС	%

### IV. Роль организации в системе подготовки кадров для региона

### V. Дополнительные характеристики образовательной организации